

FCPI Santé & Digital

Informations financières au 31/12/2022

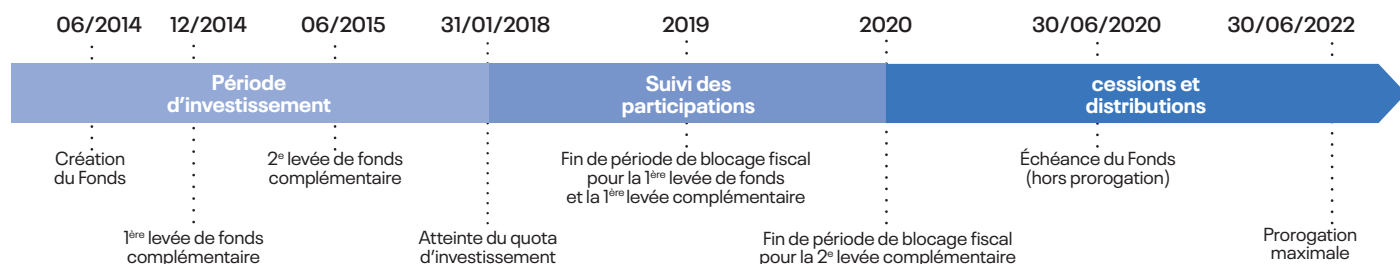
CARACTÉRISTIQUES GÉNÉRALES

Forme juridique	Fonds Commun de Placement dans l'Innovation
Codes ISIN	Part A (IR) - FR0011753839 / Part B (ISF) - FR0011753805
Région d'investissement	Europe
Taux de réduction fiscale	18% IR ou 50% ISF
Dépositaire	SOCIÉTÉ GÉNÉRALE
Rachats de parts	Pas de rachat possible
Nombre de PME en portefeuille au 31/12/2022	13
Statut	Depuis le 30/06/2022 - Liquidation
Valeur d'origine de la part (nominal)	500€
Valeur liquidative au 31/12/2022 (distributions incluses)	505,85€
Performance depuis l'origine	+ 1,17%
Performance depuis l'origine avantage fiscal inclus ⁽¹⁾	+102,34%

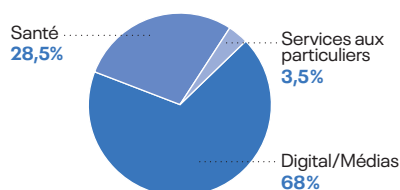
DISTRIBUTIONS EFFECTUÉES

Date	Montant brut par part	Pourcentage du nominal
15/06/2022	75,00€	15%

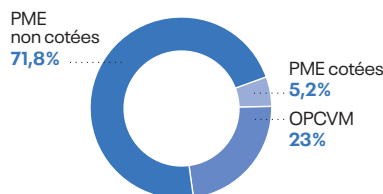
HORIZON D'INVESTISSEMENT



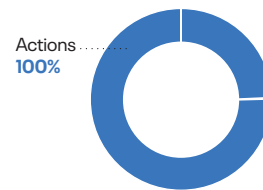
RÉPARTITION SECTORIELLE



RÉPARTITION DE L'ACTIF NET



RÉPARTITION DE L'ACTIF INVESTI EN PME



⁽¹⁾ Cette performance est donnée à titre indicatif et a été calculée pour un investissement optimisé fiscalement, bénéficiant du taux maximal de réduction d'impôt. En effet, cette réduction est définitivement acquise sous certaines conditions, notamment de durée de détention des titres, et dépend de la situation individuelle de chacun, le plafonnement des niches fiscales pouvant limiter la portée de cet avantage fiscal.

PRINCIPALES SOCIÉTÉS DU PORTEFEUILLE

Nom	Activité	Région	% du Fonds ⁽²⁾
Smartline Systems - Get Quanty	Solution de retargeting B to B et de génération de leads	Île-de-France	10%
i-Demenager	Plateforme digitale d'intermédiation permettant d'évaluer le coût d'un déménagement	Île-de-France	6,8%
Intuilab	Édition de logiciels	Occitanie	6,2%
Adveez	Géolocalisation d'objets	Occitanie	5,6%
Robocath	Plateforme robotique permettant aux praticiens d'effectuer des angioplasties coronaires en contrôlant le cathéter	Normandie	4,8%
Imactis	Radiologie interventionnelle assistée par ordinateur	Auvergne Rhône-Alpes	4,7%
Autres			13,5%

⁽²⁾ calculé sur les souscriptions initiales.

PRINCIPALES SORTIES RÉALISÉES

Nom	Activité	Année de sortie	Multiple réalisé
Spinevision	Développement de produits destinés à la chirurgie de la colonne vertébrale	2016	Moins de 1x
Sequoiasoft	édition de logiciels pour les acteurs de l'hébergement et de la restauration	2019	Entre 1,5 et 2x
Robocath	Plateforme robotique permettant aux praticiens d'effectuer des angioplasties coronaires en contrôlant le cathéter	2020	Entre 4 et 4,5x
Médicréa	Implants orthopédiques	2020	Entre 1 et 1,5x
EOS Imaging	Imagerie médicale	2021	Moins de 1x
Proximis	Édition de solutions web-to-store et multicanales à destination des marques et enseignes disposant d'un réseau physique de boutiques	2021	Entre 2 et 2,5x
Unow	Plateforme de formation en ligne	2021	Entre 1 et 1,5x
StaffMe	Plateforme de mise en relation entre entreprises et jeunes indépendants	2022	Entre 1 et 1,5x

VALEUR LIQUIDATIVE ET FRAIS DES FONDS

		SOMME DE LA VALEUR LIQUIDATIVE ET DES DISTRIBUTIONS pour une part ou un titre de capital ou donnant accès au capital ordinaire, en €; frais de gestion et de distribution (hors droits d'entrée) réellement prélevés depuis la souscription (calculés selon une méthode normalisée)								
Année de création	Grandeur constatée	2014	2015	2016	2017	2018	2019	2020	2021	2022
2014	VL + distributions	493,39€	458,72€	442,88€	404,19€	379,66 €	370,68 €	470,34 €	518,61 €	505,85 €
	Montant des frais	0,00€	0,00€	29,66€	29,79€	29,80 €	44,25 €	91,21 €	145,41 €	159,22 € ⁽³⁾

Le montant des frais ainsi que les valeurs liquidatives majorées des distributions figurant dans ce tableau résultent d'une simulation selon les normes réglementaires prévues à l'article 7 de l'arrêté du 10 avril 2012 pris pour l'application du décret n°2012-465 du 10 avril 2012 relatif à l'encadrement et à la transparence des frais et commissions prélevés directement ou indirectement par les Fonds et sociétés mentionnés aux articles 199 terdecies-0 A et 885-0 V bis du Code Général des Impôts.

Le calcul des grandeurs présentées dans le tableau défini au présent article est effectué selon les normes, conventions et hypothèses suivantes :

- La grandeur dénommée "Montant des frais" est égale au ratio entre :
 - le montant total des frais et commissions de commercialisation, de placement et de gestion (hors droits d'entrée) réellement prélevés depuis la souscription ;
 - le ratio entre, d'une part, le montant des souscriptions initiales totales telles que définies à l'article 1^{er} de l'arrêté du 10 avril 2012 et, d'autre part, la valeur de souscription initiale d'une part ou d'un titre de capital ou donnant accès au capital ordinaire telle que définie à ce même article.
- La grandeur dénommée "Somme de la valeur liquidative et des distributions, d'une part ou d'un titre de capital ou donnant accès au capital ordinaire" est égale à la somme de :
 - la valeur liquidative d'une part ou d'un titre de capital ou donnant accès au capital ordinaire ;
 - le montant total des distributions réalisées au bénéfice de cette part ou de ce titre depuis la souscription au Fonds ou aux titres de capital ou donnant accès au capital de la société.

⁽³⁾ Ce tableau mentionne les frais effectivement payés par le Fonds au vu de ses contraintes d'investissement et de sa trésorerie disponible. L'ensemble des frais dus par le Fonds et pris en compte dans la valeur liquidative s'élèvent toutefois à 161,90 €.

COMMENTAIRE DE GESTION

Au 31 décembre 2022, sur les investissements qu'il a réalisés, avant imputation des frais de gestion et de fonctionnement, le Fonds est en plus-value de 187€ par part.

En effet, ce Fonds initialement investi dans 24 PME a réalisé depuis sa création 11 cessions totales ou partielles ayant permis de générer une plus-value. Cette plus-value a permis de couvrir les effets de 3 défaillances rencontrées dans le secteur de la santé et du digital. Les titres restant en portefeuille ainsi que la part libre enregistrent, quant à eux, une plus-value latente de 109€ par part.

La valeur liquidative du Fonds est en hausse par rapport au semestre dernier. En effet, les titres de la société StaffMe ont été cédés en plus-value. Sur le semestre écoulé, il est à noter que la société Uwinloc (géolocalisation de haute précision) est entrée en procédure de liquidation judiciaire, en raison des difficultés rencontrées.

Le Fonds a dépassé sa durée de vie réglementaire. L'équipe de gestion travaille à la cession des participations restant en portefeuille dans les meilleures conditions. En effet, pour sept d'entre-elles (Adechotech, Imactis, Intuilab, Robocath, Smartline Systems, Visiativ et Yuva), des process de cession ont été lancés pour permettre une liquidité des titres courant 2023. Pour le reste des participations, la société de gestion manque de visibilité sur le délai de sortie, mais des discussions sont en cours avec les dirigeants pour aboutir à des solutions de liquidité les plus opportunes.

Au vu du portefeuille, l'équipe estime que ce Fonds présente un potentiel de revalorisation à terme. L'équipe de gestion envisage également de procéder à une nouvelle distribution partielle sur le deuxième trimestre 2023, à hauteur de 14% de la valeur nominale, soit 70€ par part.

Nous rappelons que la société de gestion ne perçoit plus de commissions de gestion sur ce Fonds.

M-CAPITAL

PARIS | 26, avenue de l'Opéra - 75001 Paris

TOULOUSE | 8, rue des Trente-Six Ponts - CS 64210 - 31031 Toulouse Cedex 4

contact@mcapital.fr

www.mcapital.fr

N° d'agrément AMF : GP 02-028